


PARKING BLOCK



NSP-100A



NSP-100B



NSP-120A



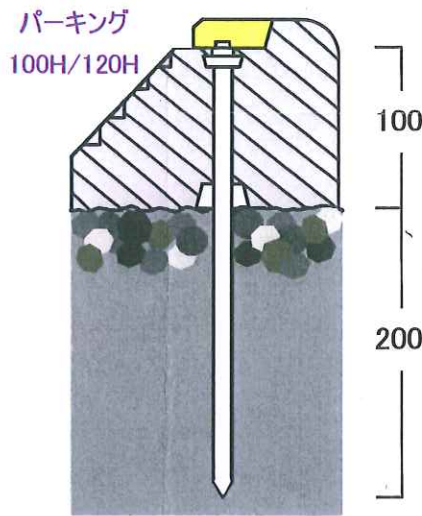
NSP-120B



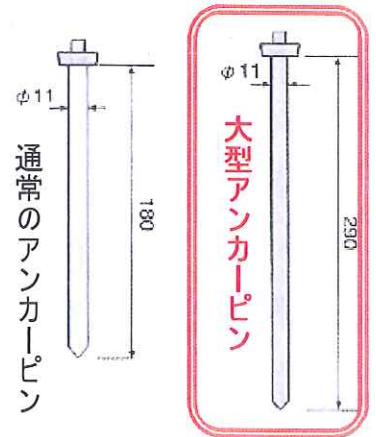
路盤(砂利敷等)施工のアイデア

本当はアスファルト舗装したいが、予算もないし・駐車場として使用するのも短期間かも・等の理由で路盤(砂利敷等)のままに駐車場にされる場合にお勧めできます！

(路盤施工の場合)



大型アンカーピンを使用！



★ 施工上の注意 ★

- ①地面と接着面を安定させる為、路盤を平らにし十分な転圧をして下さい。
- ②パーキングブロック位置ズレ防止の為、ロングアンカーピンを叩き込んで下さい。

大型

PARKING BLOCK



タイヤとパーキングブロックが適正な角度で接触するため、大型車輛の衝撃を吸収し、タイヤをソフトに受け止めます。アンカー部分の特殊構造とパーキングボンドによって路面に固定される為、ブロックが剥がれる心配がありません。さらにブロック単体は、長さ400mmとコンパクトなのでタイヤ幅に応じて2連(800L)3連(1200L)使いが可能です。180A(シール付)180B(シール無)180L・R(端部)との組み合わせが選べます。駐車場の安全と機能の向上に是非、ご活用下さい。

パーキングブロックの詳細は、当社のホームページでご覧いただけます。

URL <http://www.5.ocn.ne.jp/~nishicon/>